
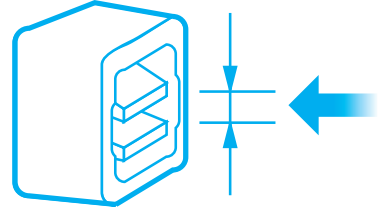




付属の結束バンドのとめ方




※クリップには向きがあります。
狭い側からバンドを通してください。



バンドの凹凸部分を下にして通してください。



バンドの凹凸を外側にして反対側から入れます。



先端が3センチくらい出るようにして差し込んでください。



輪の中に手袋を通します。



根元の溝にバンドをかけ、クリップを押さえバンドを引っ張り固定します。